



Tu mejor opción



CATALOGO 2023





CU











CARACTERÍSTICAS

Cultivadora son sistema de levante en torre reforzada a los 3 puntos. Con timones rectos y curvos de placa de espesor de 1 1/4", barra agrícola de 2 1/4" x 2 1/4" de 2.44 y 3.66m.

FEATURES

Cultivator to complete long working hours. With straight and curved rudders of 1 1/4" thick plate, 2 1/4" x 2 1/4" agricultural bar of 2.44 and 3.66 m. and hitch tower.

	 KG						
MODELO	PESO	ANCHO	LARGO	ALTURA	BASTIDOR	TIMONES CURVOS CON PUNTAS	TIMONES RECTOS CON REJAS
CU - 20	340 KG.	2.44 M.	80 CMS.	1 M.	BARRA AGRÍCOLA 2 1/4" X 2 1/4"	6	3
CU - 40	593 KG.	3.66 M.				10	5










 **CARACTERÍSTICAS**

Cultivadora reforzada con timones rectos ajustables y timones curvos de placa de espesor de 1 1/4", barra estructural de 4" x 4" de 2.44, 3.66 y 5.40 mts., y torre de enganche reforzada.

 **FEATURES**

Reinforced cultivator with adjustable straight rudders and 1 1/4" thick plate curved rudders, 2.44 or 3.66 meters long for 4" x 4" structural bar, and hitch tower.

							
MODELO	PESO	ANCHO	LARGO	ALTURA	BASTIDOR	TIMONES CURVOS CON PUNTAS	TIMONES RECTOS CON REJAS
CAR - 20	380 KG.	2.44 M.	80 CMS.	1.10 M.	VIGA HSS 4 X 4	5	10
CAR - 40	600 KG.	3.66 M.				10	5



SUC



CARACTERÍSTICAS

Surcadora con 2 patas y 3 o 5 timones curvos de placa de espesor de 1 1/4", barra estructural de 4" x 4" de 2.44 y 3.66 mts., y torre de enganche reforzada.



FEATURES

Reinforced cultivator with 2 legs and 3 or 5 curved rudders of 1 1/4" thick plate, 2.44 or 3.66 m by 4 x 4 structural bar, and hitch tower.

							
MODELO	PESO	ANCHO	LARGO	ALTURA	BASTIDOR	TIMONES RECTOS CON PUNTAS	TIMONES CURVOS CON REJAS
SUC - 30	180 KG.	2.44 M.	80 CMS.	1.15 M.	VIGA HSS 4 X 4	OPCIONALES	3
SUC - 50	300 KG.	3.66 M.					5